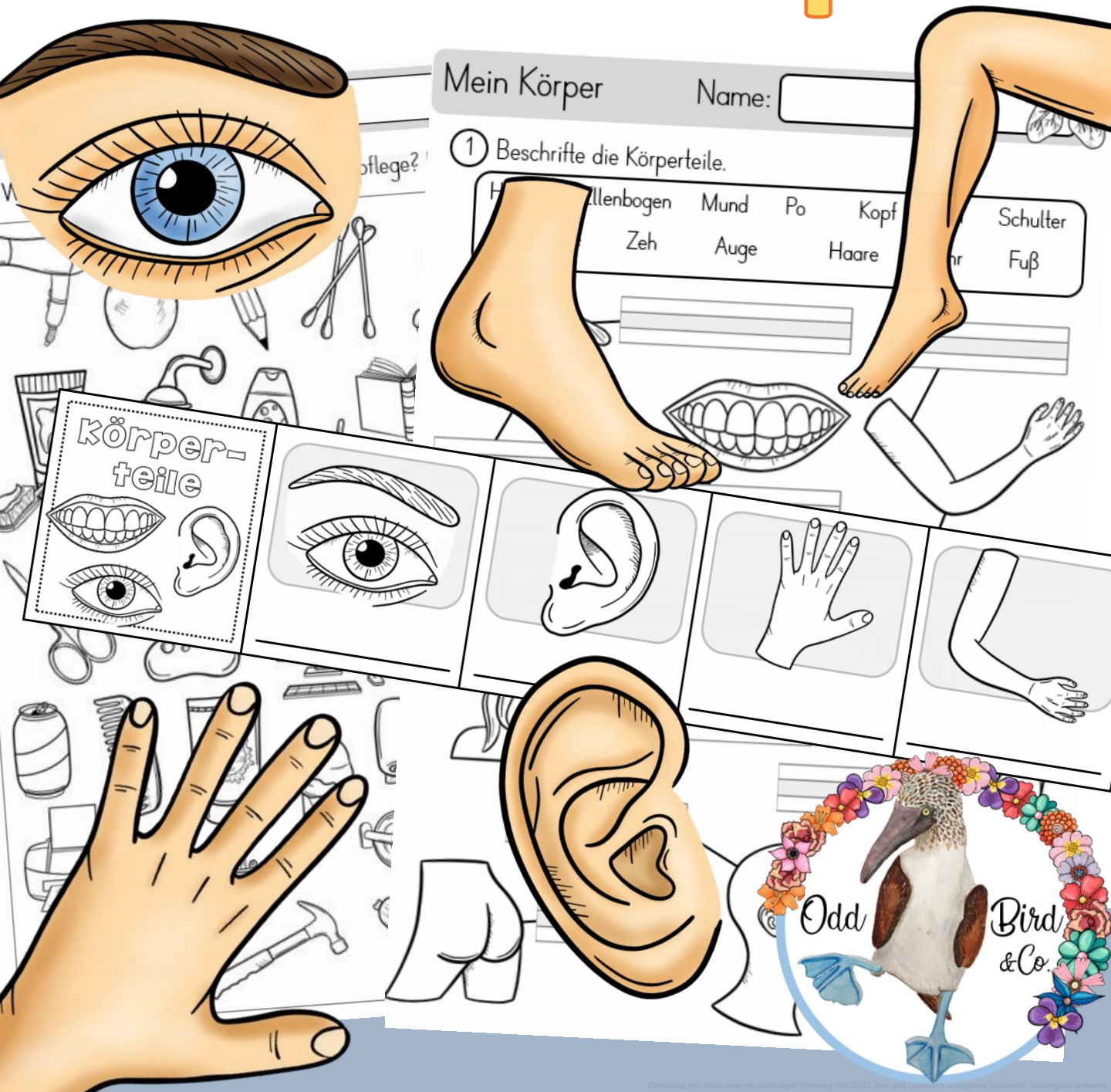


für die 1.-3. Klasse

Lernwerkstatt

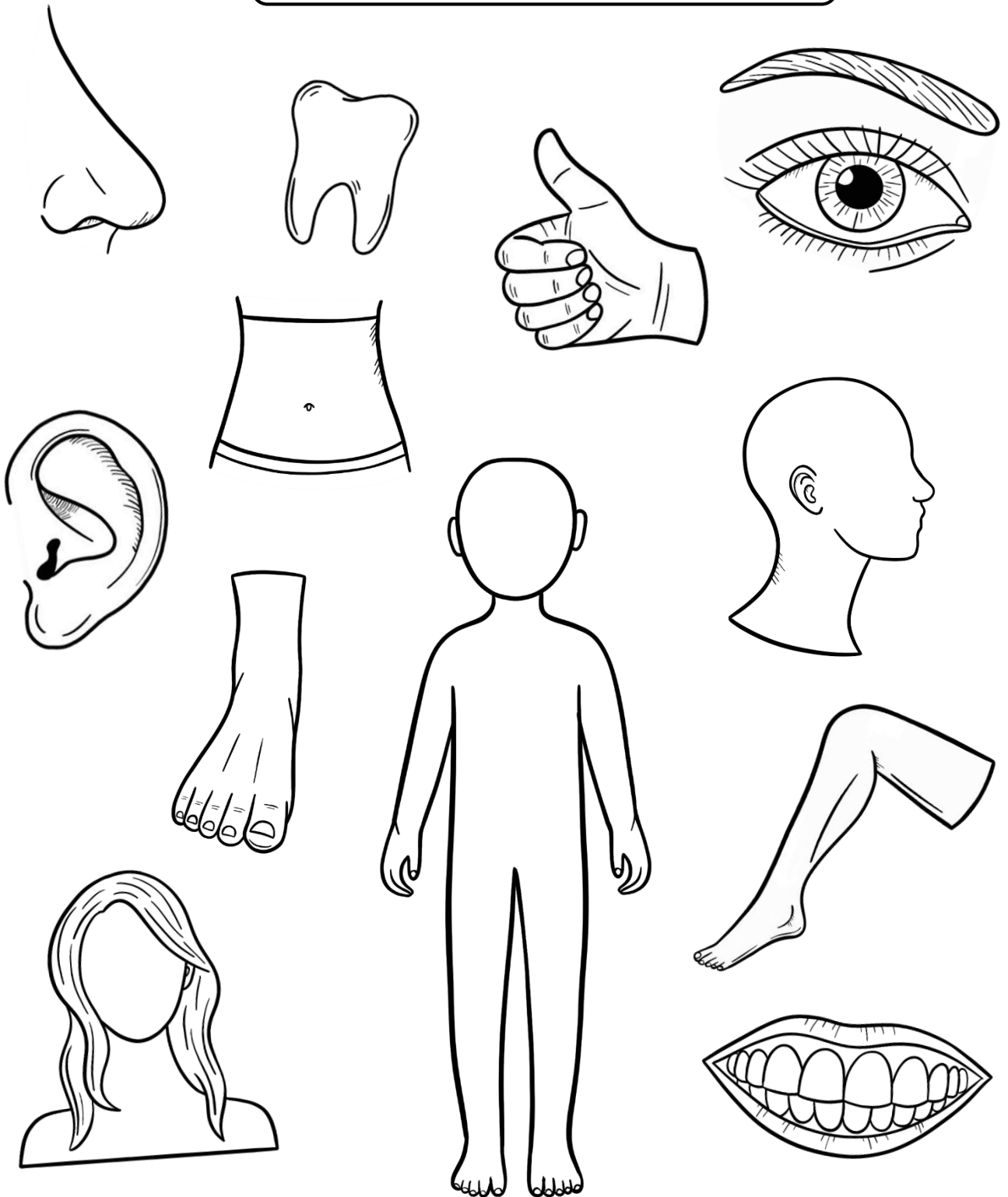
Mein Körper



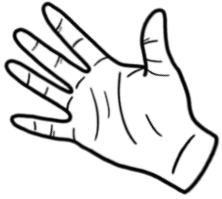
Lernwerkstatt

Mein Körper

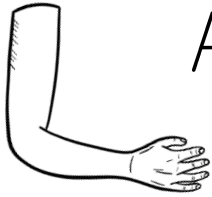
von:



Gesprächskärtchen



Welche Körperteile benutzen wir am meisten?



Auf welches Körperteil könntest du einen Tag lang verzichten?



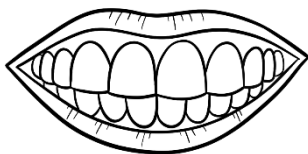
Was kann ich an meinem Aussehen leicht verändern?



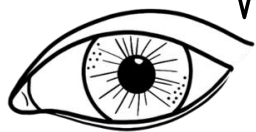
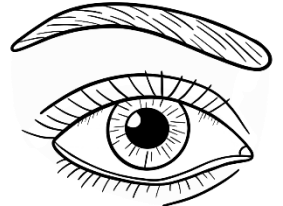
Was an meinem Körper lässt sich nicht verändern?



Was haben menschliche Körper nicht?



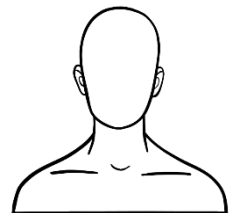
Was ist an meinem Körper besonders?



Was magst du an deinem Körper besonders gern?



Woher kommt dein Aussehen (Mutter, Vater ..)?





① Male dich und beantworte die Fragen.

Welche Augenfarbe hast du?

Welche Haarfarbe hast du?

Wie sehen deine Haare aus?

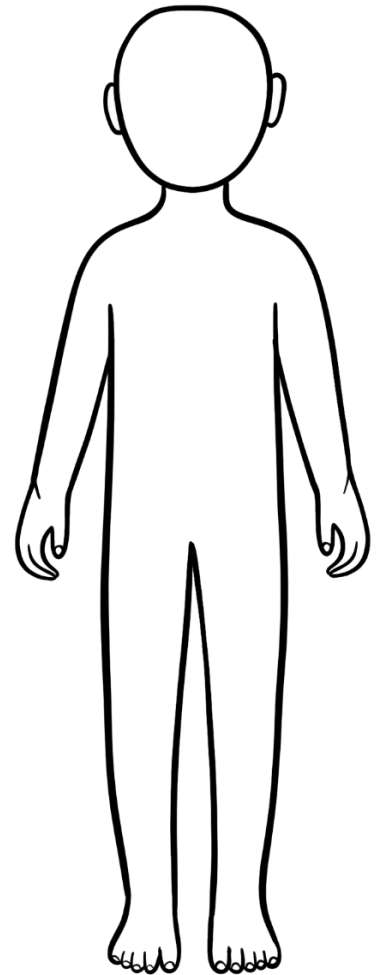
Hast du Narben? ja nein

Wenn ja, wo sind die Narben?

Wo hast du überall Haare?

Hast du dir schon einmal etwas gebrochen? ja nein

Welches deiner Körperteile ist ganz besonders und wieso?





① Male dich und beantworte die Fragen.

Welche Augenfarbe hast du?

Welche Haarfarbe hast du?

Wie sehen deine Haare aus?

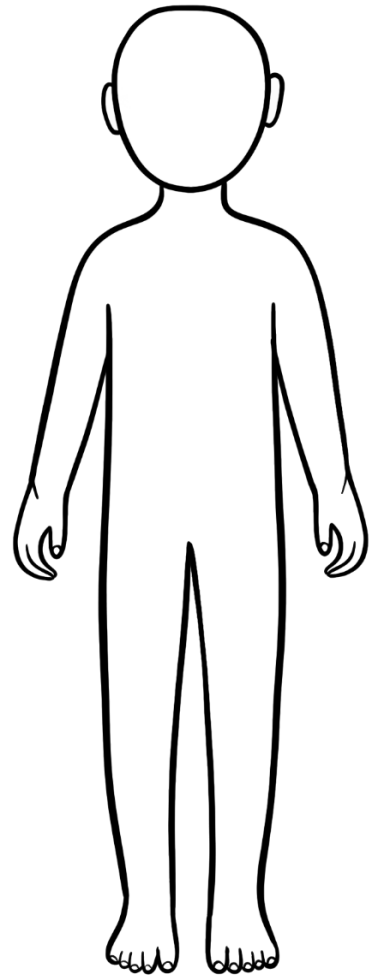
Hast du Narben? ja nein

Wenn ja, wo sind die Narben?

Wo hast du überall Haare?

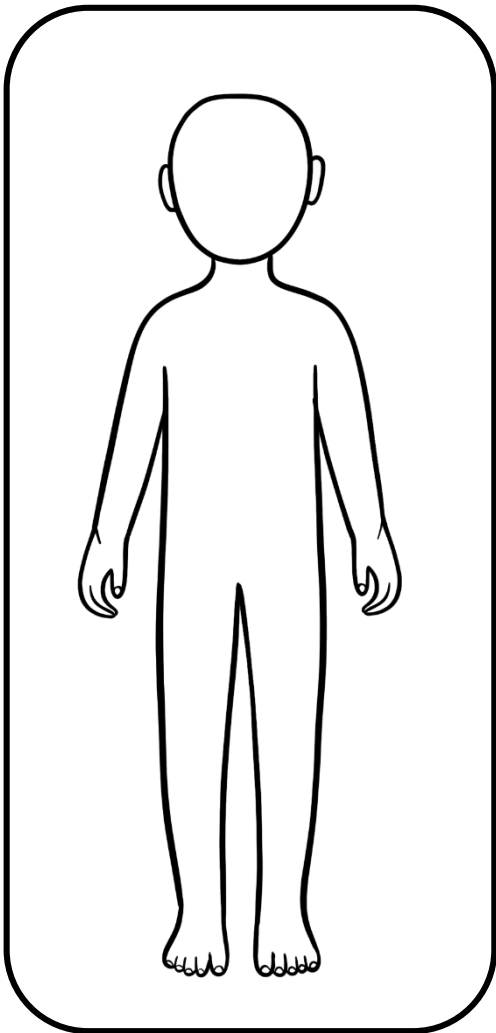
Hast du dir schon einmal etwas gebrochen? ja nein

Welches deiner Körperteile ist ganz besonders und wieso?





1 Male dich. Fülle den Steckbrief aus.



DAS bin ich

Ich heiße: _____

Alter: _____ Größe: _____ Gewicht: _____

Haarfarbe: 

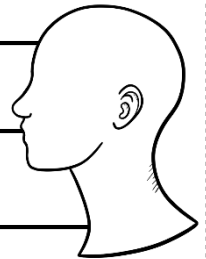
Augenfarbe: 

Mein Gesicht ist: rund oval lang
 eckig herzförmig


Meine Nase ist: klein groß schmal
 breit spitz flach

Ich habe: Sommersprossen Narben
 Leberflecken _____

Meine besonderen Merkmale:

_____ 

Das mag ich am liebsten an meinem Körper:

_____ 



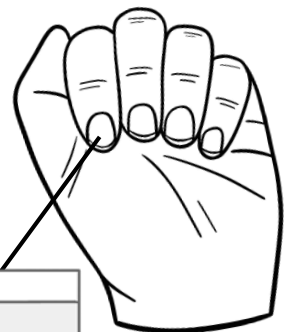
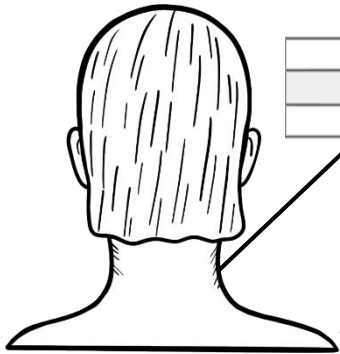
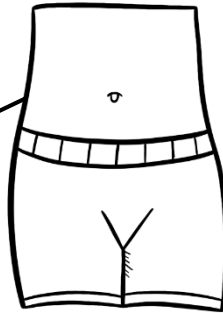

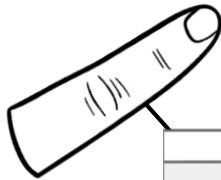
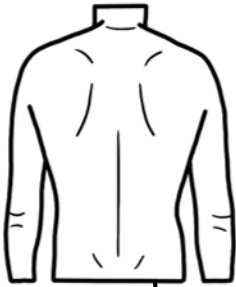
1 Beschrifte die Körperteile.

Hals Ellenbogen Mund Po Kopf Arm Schulter
Augenbraue Zeh Auge Haare Ohr Fuß



1 Beschrifte die Körperteile.

Finger Oberschenkel Bauch Ferse Zahn Daumen Nase
Rücken Nacken Fingernagel Knie Wade Schienbein





1 Beschrifte die Körperteile.

Hals

Ellenbogen

Mund

Po

Kopf

Arm

Schulter

Augenbraue

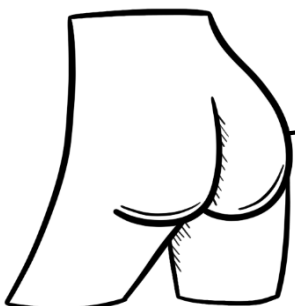
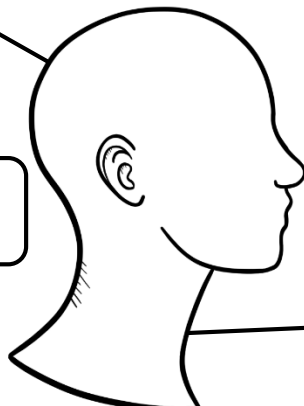

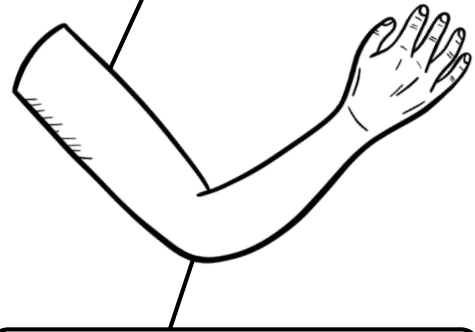
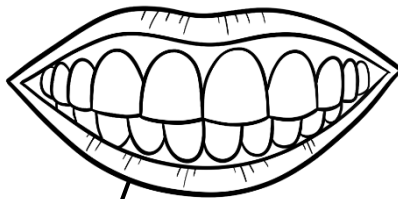
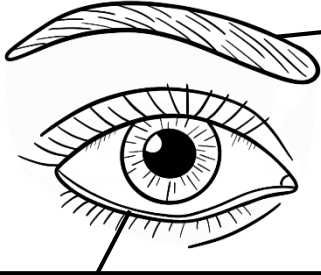
Zeh

Auge

Haare

Ohr




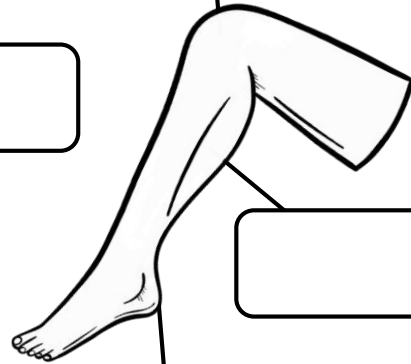

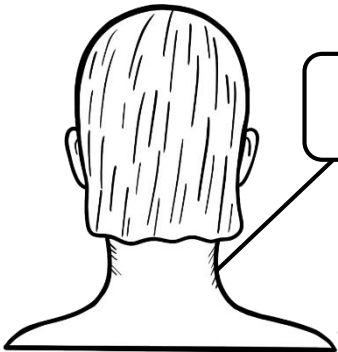
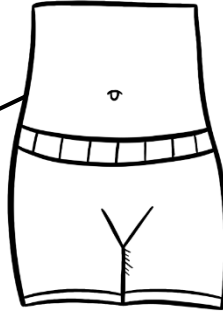


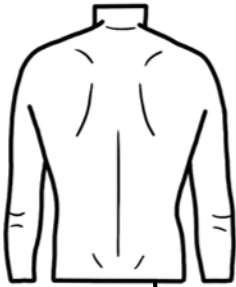
Fuß





1 Beschrifte die Körperteile.

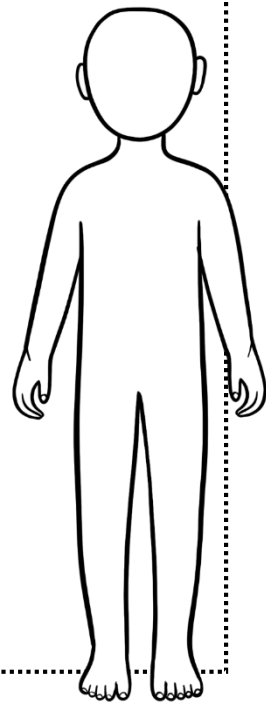
Finger Oberschenkel Bauch Ferse Zahn Daumen Nase
Rücken Nacken Fingernagel Knie Wade Schienbein





① Male dich und deinen Körper. Beschrifte ihn.

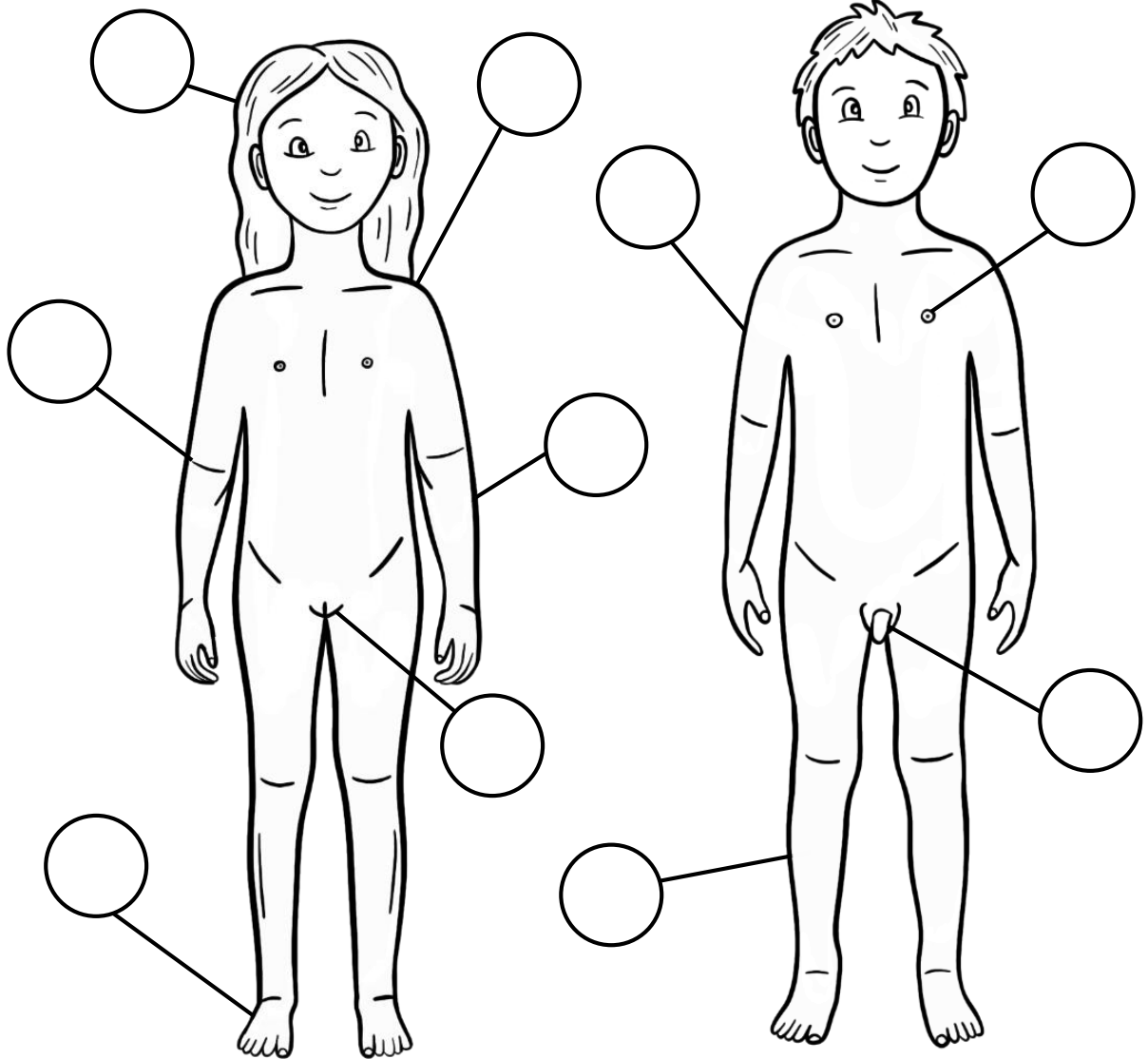
Finger Oberschenkel Bauch Ferse Zahn Daumen Nase
Rücken Hals Fingernagel Brust Ohr Schienbein Knie
Hüfte Zeh Stirn Haare Arm Auge Ellenbogen





① Trage die richtige Nummer ein.

1. Schienbein 2. Vulva 3. Haare 4. Brustwarze 5. Unterarm
6. Oberarm 7. Penis & Hoden 8. Ellenbogen 9. Schulter 10. Fuß

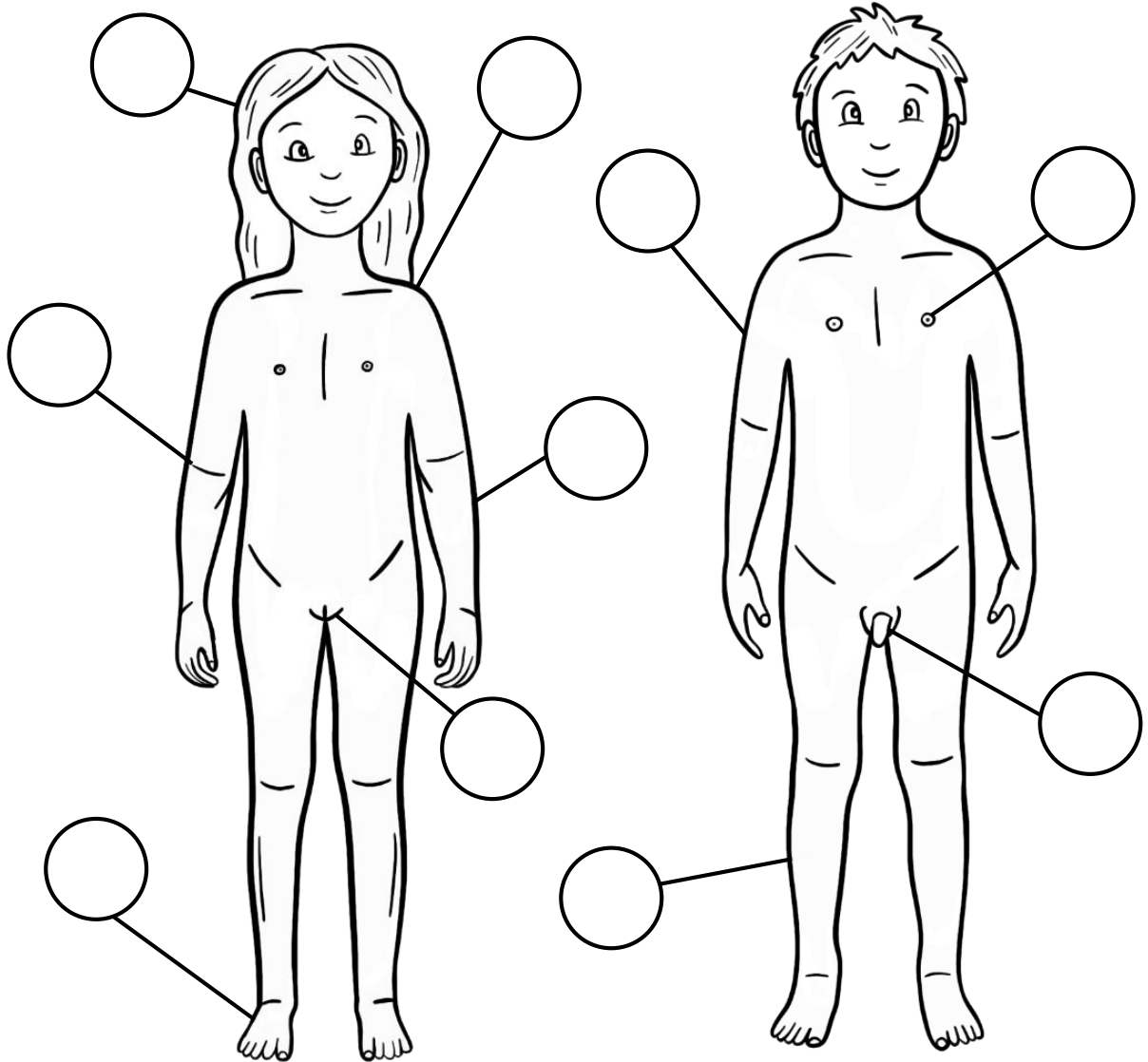


② Wie unterscheiden sich Mädchen und Jungen?

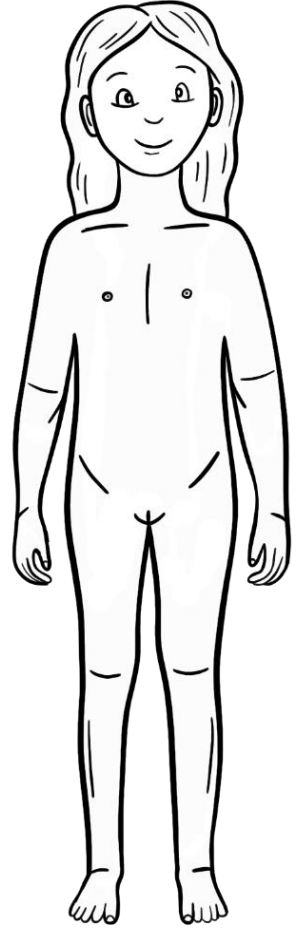
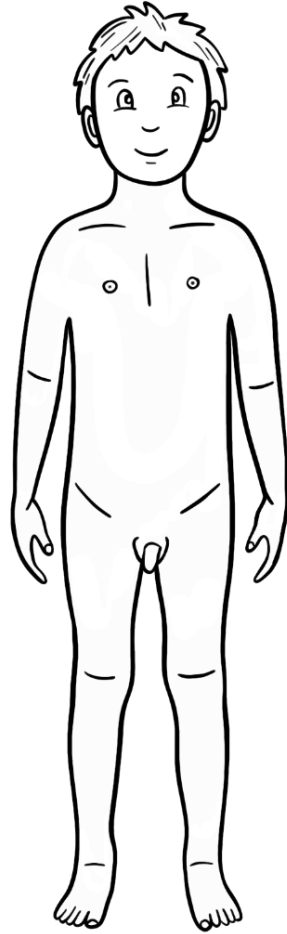
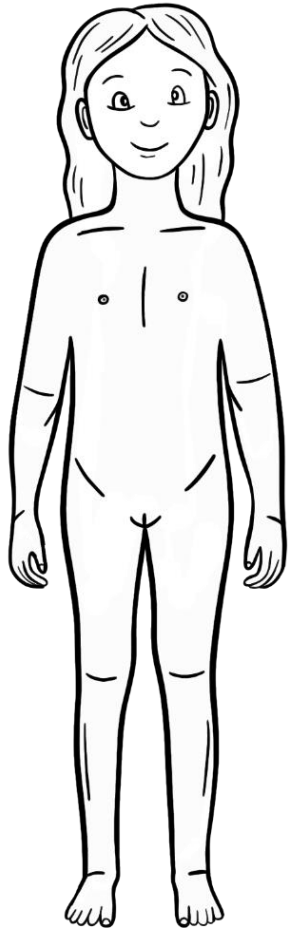
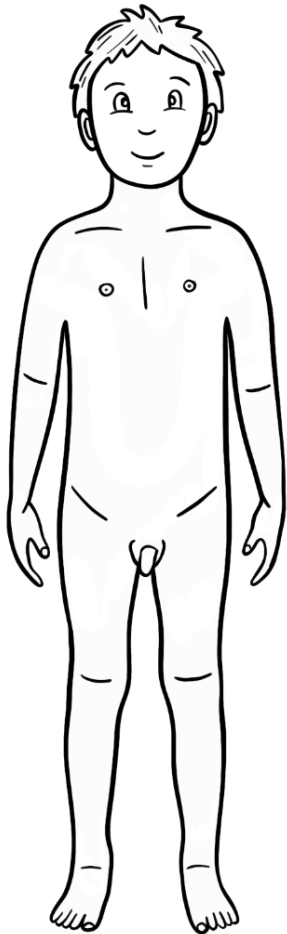
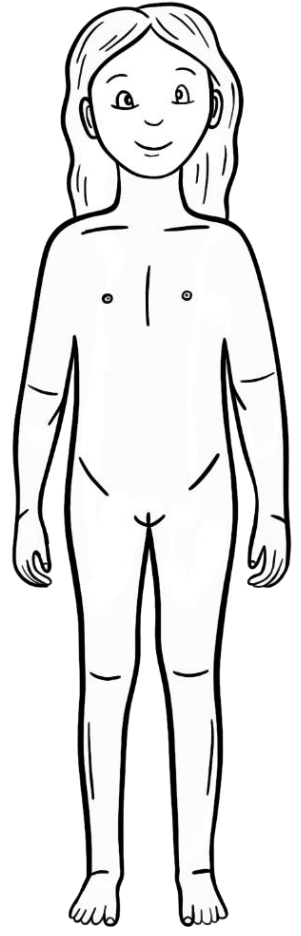
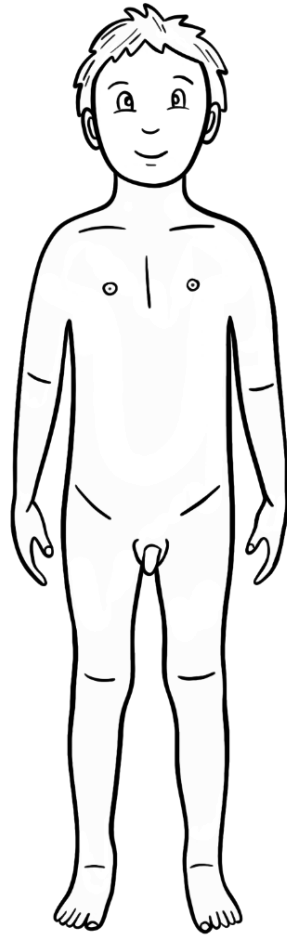
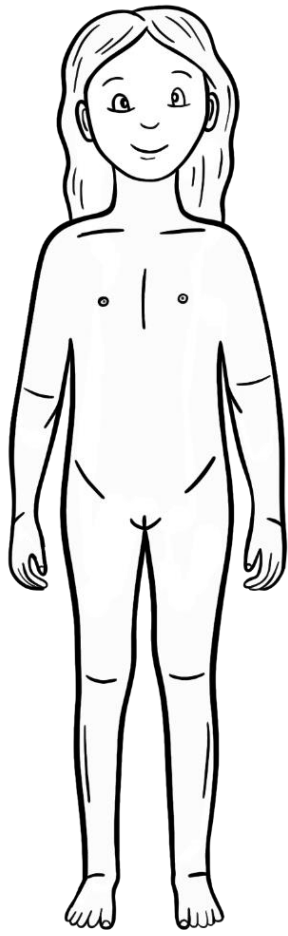
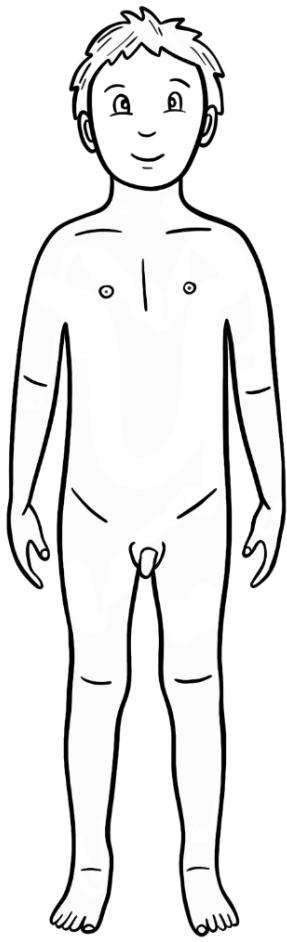


① Trage die richtige Nummer ein.

1. Schienbein 2. Vulva 3. Haare 4. Brustwarze 5. Unterarm
6. Oberarm 7. Penis & Hoden 8. Ellenbogen 9. Schulter 10. Fuß

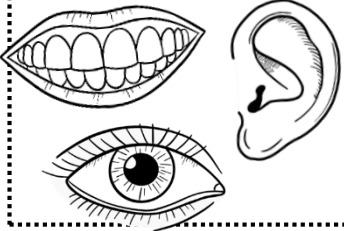
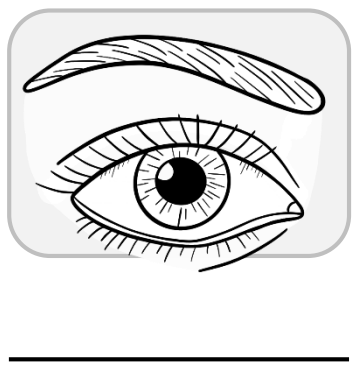

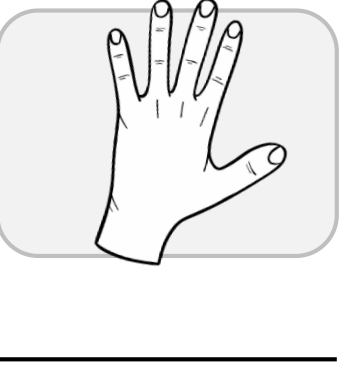
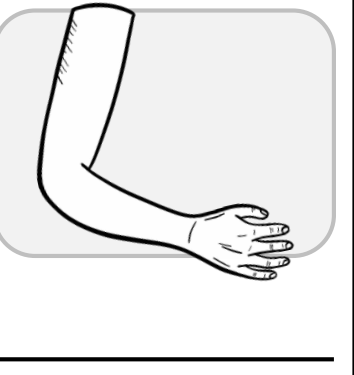


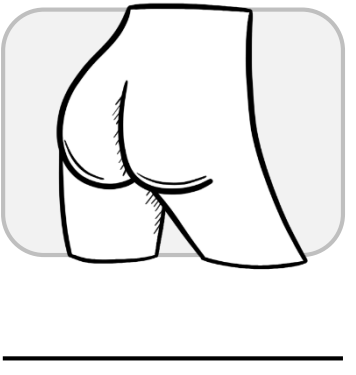
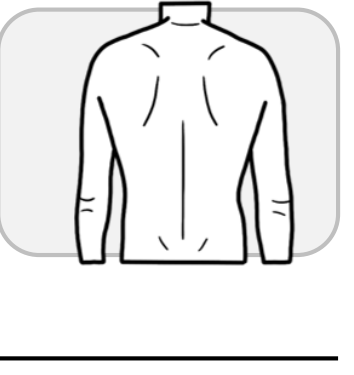


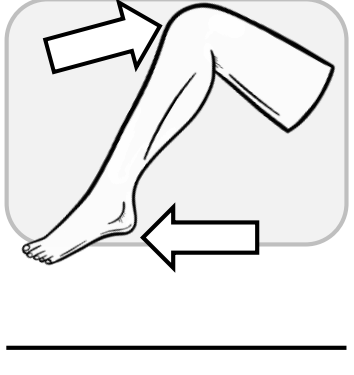

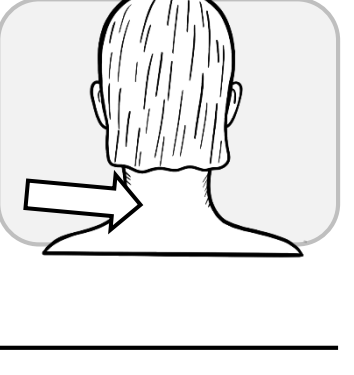
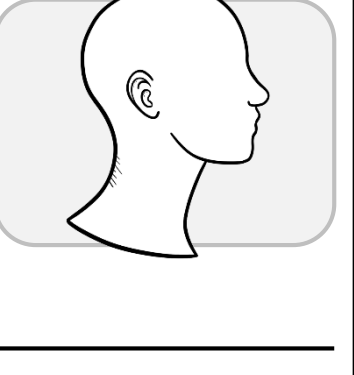


② Wie unterscheiden sich Mädchen und Jungen?

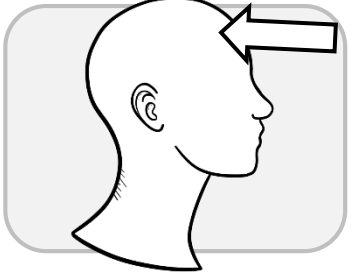
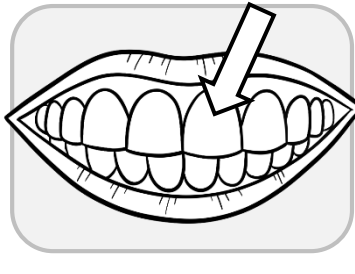

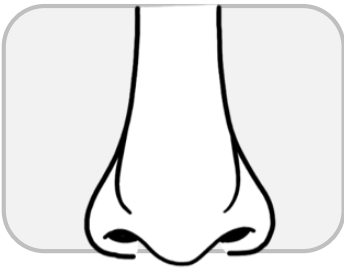




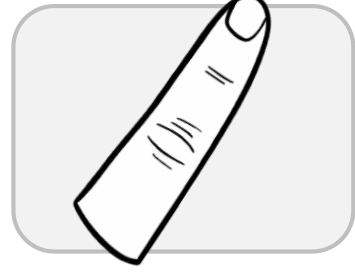

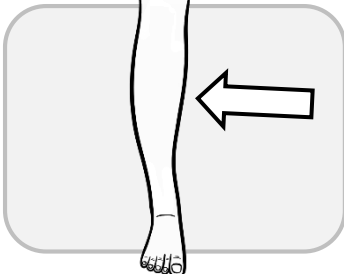
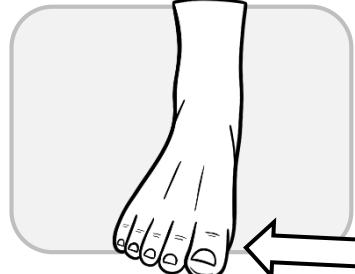
① Schneide das Leporello aus und klebe es zusammen. Schreibe die Wörter auf.



<p>Körper- teile</p> 	 _____	 _____	 _____	 _____	hier kleben
 _____	 _____	 _____	 _____	 _____	hier kleben
 _____	 _____	 _____	 _____	 _____	

optionale Erweiterung

hier kleben	 _____	 _____	 _____	 _____	 _____
-------------	--	--	---	--	--

hier kleben	 _____	 _____	 _____	 _____	 _____
-------------	--	--	---	--	--



Aufgaben des Körper

1 Welche Körperteile brauchst du? Verbinde.

essen

gehen

anfassen

nachdenken

lesen

riechen

bücken

auf Zehen-
spitzen gehen

Essen
verdauen

balancieren

malen

Bauch
einziehen

gehen

beobachten

Kopf drehen

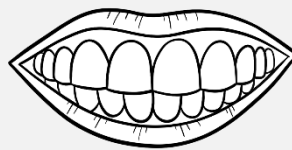
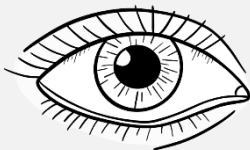
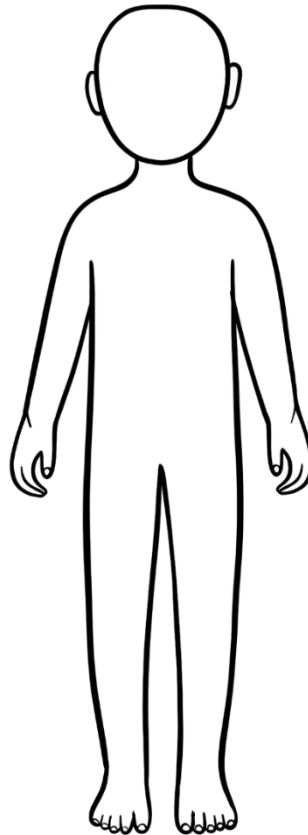
Kopf kratzen

hören

klettern

sitzen

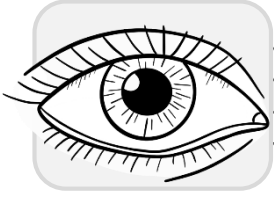
liegen





Aufgaben des Körper

① Wofür brauchst du die Körperteile? Schreibe auf.



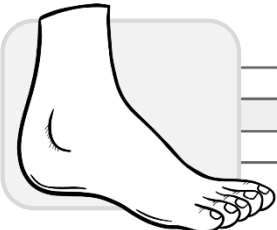








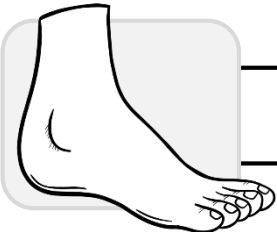
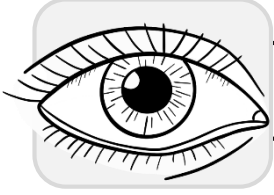






Aufgaben des Körper


① Wofür brauchst du die Körperteile? Schreibe auf.



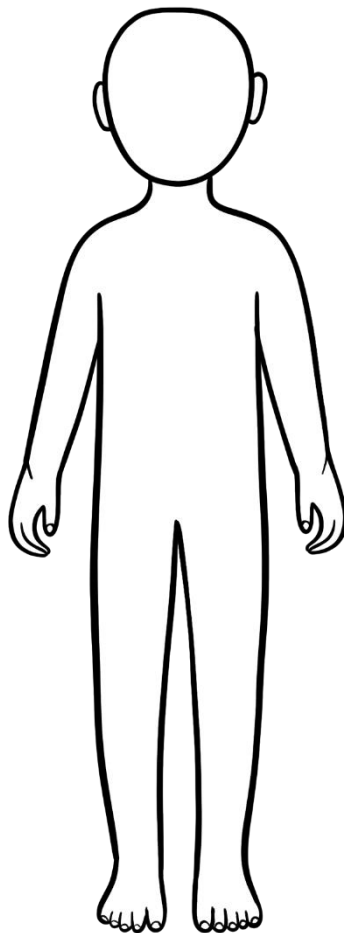


Gelenke

- ① Teste es aus. Zeichne die Gelenke in deiner Hand und in den Fingern ein.



- ② Zeichne ein: Kniegelenk, Fußgelenk, Hüftgelenk, Ellbogengelenk, Schultergelenk und das Handgelenk. Beschrifte das Bild.



Schätze:

Wie viele Gelenke haben wir im Körper?

10- 15

ca. 140

ungefähr 1000



Gesprächskärtchen



Wer bestimmt, wo du berührt werden darfst?



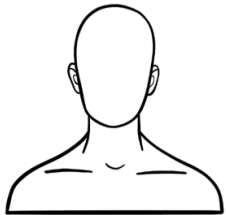
Darfst du zu Berührungen „nein“ sagen?




Wann ist es wichtig, „nein“ zu sagen?



Warum ist es manchmal nicht leicht „nein“ zu sagen?



Warum ist es wichtig, Fremden gegenüber vorsichtig zu sein?



Eine fremde Person fasst dich an. Du fühlst dich unwohl. Was kannst du tun?



Was sind gute und schlechte Berührungen?



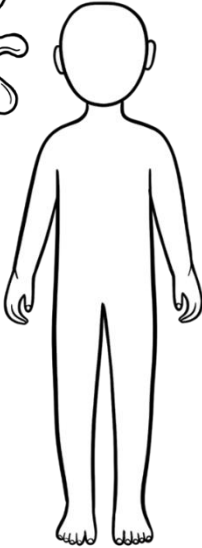
Was sind gute und schlechte Geheimnisse?



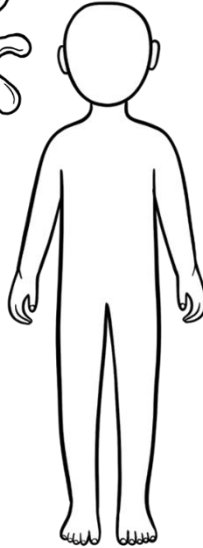


Mein Körper gehört mir

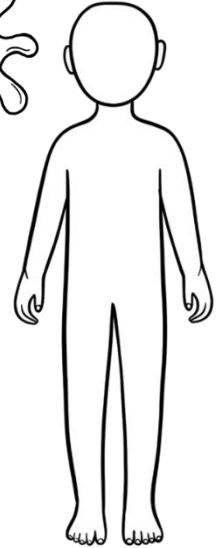

① Wo darf man dich berühren? Male an.



Hier dürfen mich Familie & Freunde berühren.



Hier dürfen mich wenige Leute berühren.



Hier darf mich fast niemand berühren.

Ich bestimme, wer mich berührt

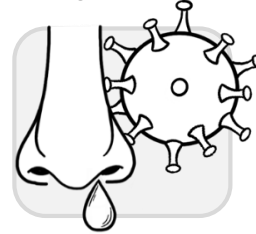
② Kreuze an.



	Mama	Papa	Oma Opa	Bruder Schwester	Tante Onkel	Freunde	nur ich
die Hand auf den Arm legen							
mich auf den Schoß nehmen							
mich nackt sehen							
einen Kuss auf die Stirn geben							
mich kitzeln							
mir beim Waschen helfen							


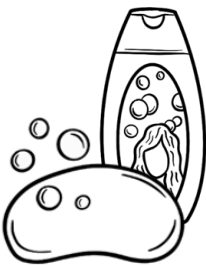
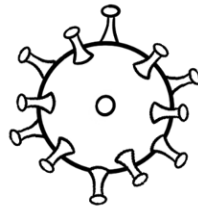



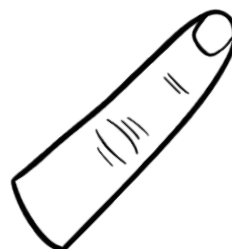
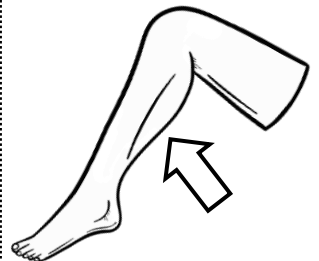
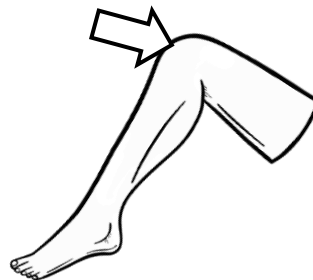
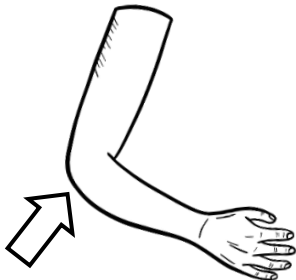
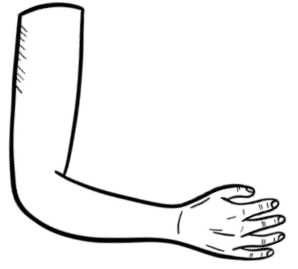
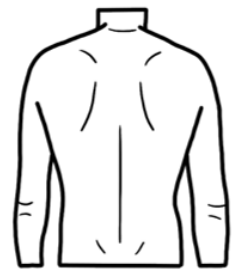
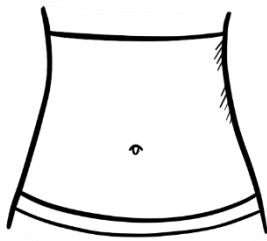
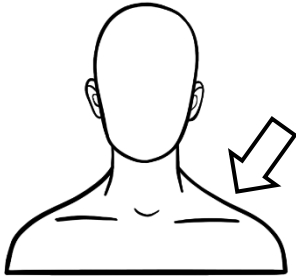

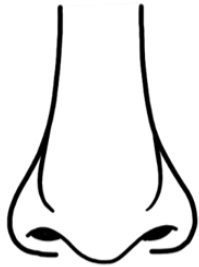
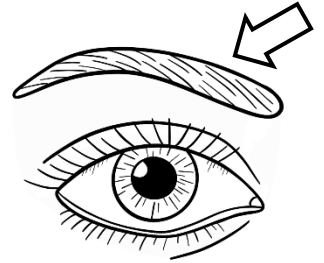
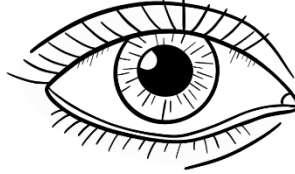
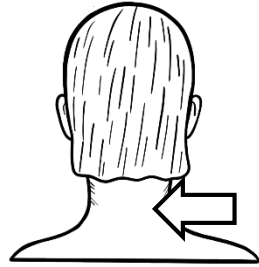
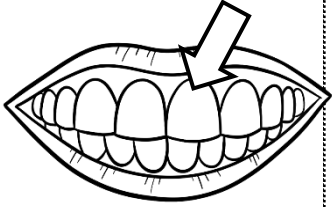
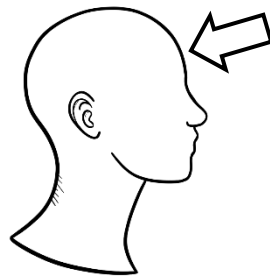
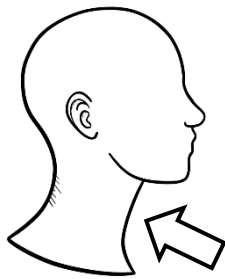
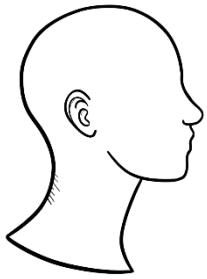
1 Was tut unserem Körper (nicht) gut? Kreuze an.





1 Was tut deinem Körper (nicht) gut? Male an.





Infos zur Nutzung meiner Materialien

Do's:

- Du darfst meine Materialien in deinem Unterricht benutzen, so häufig und oft wie du magst.
- Du darfst meine Materialien auf sozialen Medien posten mit Erwähnung meines Namens oder einen Hinweis auf mein Profil bei LMP.

Don'ts:

- Du darfst mein Material nicht weiter verbreiten und vervielfältigen (kein Teilen auf sozialen Netzwerken, in Clouds, der Dropbox etc.). Das ist urheberrechtlich untersagt.
- Du darfst meine Materialien nicht weiter verkaufen.



Erstellt und illustriert von Odd Bird & Company
Schrift auf dem Cover von Froilein Kunterbunt
Schrift im Material von Dunkelbunterregentag,
Schriftartenpaket von Eduki (DR Hand) und
Kimberly Geswein