


Meine Ja-Gefühle



Wenn ihr wollt,
könnt ihr alle Sonnen
der Klasse
auf Pappe kleben,
ausschneiden
und zu einem
Klassenmobile
zusammen-
hängen.




Wenn ihr wollt,
könnt ihr alle Pfeile
der Klasse
auf Pappe kleben,
ausschneiden
und zu dem
Sonnen-
Klassenmobile
dazu
hängen.

Meine Nein- Gefühle

Arbeits-
blatt 5a




Mein JA-NEIN-Schild



ein
Bierdeckel

ein Holzspieß

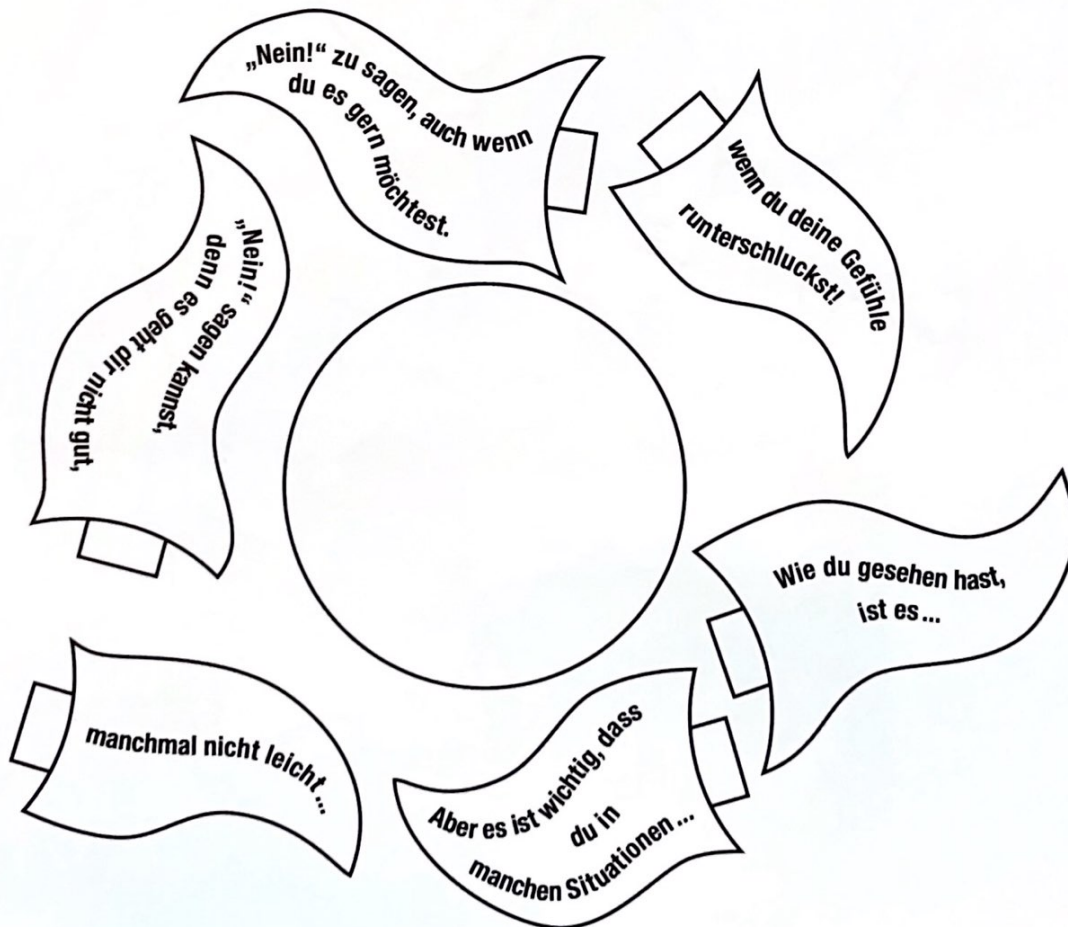






Erinnerst du dich daran, als die Szene im Bus wiederholt wurde?
Wie hat das Mädchen da reagiert, als der fremde Junge einen Arm um sie legte?

Schneide die einzelnen Puzzleteile aus und klebe sie zu einer
Sonne zusammen. Wenn du magst, male sie bunt an.



Arbeits-
blatt 8




Der Junge hat sich nicht getraut, deutlich „Nein“ zu sagen, als der Nachbar ihm an den Po gefasst hat.

Anschließend ist der Junge zu seiner Mutter gegangen und hat es ihr erzählt. Mit wem kannst du sprechen, wenn dir etwas passiert ist, bei dem du dich nicht wohl gefühlt hast?

Du kannst die Namen in die großen Schleifen schreiben und alles bunt anmalen.



Schneide die einzelnen Puzzleteile aus und klebe sie zu einer Sonne zusammen.
Wenn du magst, male die Sonne farbig an.



Also denk dran, nur du weißt,
wie dein Körper fühlt.

Und wenn du ein
Ja-Gefühl hast,
dann sag „Ja“ ...

und wenn du ein
Nein-Gefühl hast,
dann sag auch „Nein“!

Auch wenn du ein Nein-Gefühl
hast und nicht „Nein“ ...

sagen kannst, weil das
nicht immer so leicht
ist, geh zu ...

jemanden und erzähle
es - so wie der Junge
in unserer Geschichte!



Erinnerst du dich?

Am Ende des ersten Teils will der Junge ein Eis mit ganz vielen verschiedenen Sorten. Was sind deine Lieblingseisorten?

Male in den Sternenkreis deine eigene Eistüte mit deinen Lieblings-Eisorten!

